

BIENVENIDOS

VISION
ZERO
FUND

#CoffeePeople webinar 2:

Directrices para la
implementación de la
metodología WIND “Mejoras en
el trabajo para el desarrollo
comunitario”

9 de noviembre, 15h00 - 16h00 CET



#COFFEEPEOPLE

Expositores



Schneider Guataquí Cervera, Coordinador Nacional de Proyecto en SST, OIT para los Países Andinos



Jose Luis Barradas, Oficial Nacional, Seguridad y Salud en el Trabajo, SST, OIT Mexico y Cuba



International
Labour
Organization

SAFETY
+ HEALTH
FOR ALL

VISION
ZERO
FUND

WIND – Mejoras en el trabajo para el desarrollo comunitario

Enfoques prácticos para mejorar la seguridad, la
salud y las condiciones de trabajo en la agricultura

Declaración de la OIT relativa a los principios y derechos fundamentales en el trabajo (1998), en su versión enmendada en 2022

En la actualidad, los Estados miembros de la OIT **tienen la obligación**, derivada del hecho mismo de ser miembros de la Organización, **de respetar, promover y hacer realidad, de buena fe** y de conformidad con la Constitución, **el derecho fundamental** a un medio ambiente de trabajo seguro y saludable, **hayan ratificado o no** los convenios correspondientes.

- la libertad de asociación y la libertad sindical y el reconocimiento efectivo del derecho de negociación colectiva;
- la eliminación de todas las formas de trabajo forzoso u obligatorio;
- la abolición efectiva del trabajo infantil;
- la eliminación de la discriminación en materia de empleo y ocupación; y
- **un entorno de trabajo seguro y saludable.**

Declaración de la OIT relativa a los principios y derechos fundamentales en el trabajo (1998), en su versión enmendada en 2022

Junio 2022: la Conferencia Internacional del Trabajo adoptó la Resolución sobre la [inclusión de un entorno de trabajo seguro y saludable](#) en el marco de la OIT relativo a los [principios y derechos fundamentales](#) en el trabajo.

- [Enmiendas](#) en el párrafo 2 de la Declaración de la OIT relativa a los principios y derechos fundamentales en el trabajo (1998) para incluir «un entorno de trabajo seguro y saludable» como principio y derecho fundamental en el trabajo.
- El Convenio sobre seguridad y salud de los trabajadores, 1981 ([núm. 155](#)) y el Convenio sobre el marco promocional para la seguridad y salud en el trabajo, 2006 ([núm. 187](#)) son considerados convenios fundamentales.

Introducción

- El sector agrícola desempeña un papel esencial en el desarrollo socioeconómico de todo país, representando el 28,5% de la fuerza laboral mundial.
- Los trabajadores agrícolas están expuestos a una amplia gama de peligros y riesgos en el trabajo.
- Los pequeños agricultores son especialmente vulnerables.
- Los tipos de trabajo agrícola varían considerablemente según las situaciones locales.
- A través del programa WISE, fue desarrollado WIND y aplicado por primera vez en la provincia de Can Tho, Vietnam, en 1995.
- Desde entonces, se ha facilitado su adopción en Camboya, Mongolia, Filipinas, Tailandia y, además, en varios países de África, Asia Central, Europa del Este y América Latina.
- Sobre la base de esa última publicación del manual WIND, y en el marco de un proyecto de la OIT en la cadena mundial de valor del café apoyado por el VZF, se presenta una adaptación que incluye renovadas ilustraciones y un apartado orientado a la mitigación y prevención de riesgos biológicos.
- Programa participativo de formación orientados a la acción FPOA

Beneficios

- Fortalecimiento de las iniciativas voluntarias de los agricultores para mejorar sus condiciones de trabajo y de vida.
- Se centra en soluciones sencillas y prácticas que se pueden lograr mediante el uso de materiales disponibles localmente y de bajo costo.
- Inspección de múltiples áreas técnicas para la planificación y la aplicación de pruebas prácticas de bajo costo.
- Movilización de las infraestructuras de SST del Gobierno para una cobertura más amplia, incorporando WIND en las políticas y programas nacionales de SST
- Movilización de recursos y coordinación con otros programas.



Principios

1. Construir sobre las prácticas locales;
2. Enfoque en los logros;
3. Vincular las condiciones de trabajo y de vida con la productividad y la calidad;
4. Usar el aprendizaje del hacer
5. Fomentar el intercambio de experiencias; y
6. Promover la participación activa de los agricultores, tanto hombres como mujeres

Estructura

El Manual consta de dos documentos

1. Un manual del instructor y 2. un manual de formación que incluye una lista de verificación.

Ocho secciones:

1. Almacenamiento y manipulación de materiales, 2. lugares de trabajo y herramientas de trabajo, 3. seguridad en el uso de la maquinaria, 4. Ambiente de trabajo y control de agentes peligrosos, 5. instalaciones para el bienestar, 6. organización del trabajo y cooperación comunitaria, 7. protección del medio ambiente y 8. riesgos biológicos.

37 puntos de control

Cada punto de control incluye información relacionada con: Porque, como, formas de promover la cooperación, consejos adicionales y puntos para recordar.

Ejemplos de mejoras de bajo costo y con ilustraciones claras en áreas técnicas importantes para los agricultores.

Niveles

1. **El nivel 1:** es la “formación de formadores” a través del ejercicio de la lista de verificación, Sesiones técnicas para el aprendizaje, a través de discusiones y presentaciones grupales, planificación de propuestas de mejora, implementación de las propuestas.
2. **El nivel 2:** Su propósito es capacitar a los agricultores voluntarios y a otras personas locales seleccionadas.
3. **El nivel 3:** está dirigido a los agricultores de la comunidad. Usualmente es implementado por agricultores voluntarios que han cursado el taller. Puede desarrollarse como un mini taller WIND y se lleva a cabo con cierta flexibilidad.




Actividades de seguimiento

Actividad	Tiempo	Principales resultados
Visitas de seguimiento	1, 3 o 6 meses después del evento	<ul style="list-style-type: none"> La motivación constante de los formadores Transfiere la información sobre cómo hacerlo
Reuniones de seguimiento	3-6 meses después del evento	<ul style="list-style-type: none"> Promueve la implementación oportuna de acciones Beneficios de las acciones implementadas Facilita la formación de redes y/o grupos de trabajo
Recopilación de información sobre mejoras	Regularmente	<ul style="list-style-type: none"> Experiencias positivas intercambiadas Logros del programa evaluados Experiencia compartida y aplicada con otros

Planificación y ejecución del programa

En particular, se identifican los siguientes aspectos importantes:


- Comprender el contexto específico en el que se desarrollará la formación.
- Identificación de los grupos meta y de los participantes involucrados.
- Fechas y lugar
- Recopilar ejemplos locales de buenas prácticas (fotografías), y también identificar áreas prioritarias y factibles para mejoras.
- Selección del lugar para evaluar la lista de verificación de acciones.



Planificación y ejecución del programa

En particular, se identifican los siguientes aspectos importantes:

- Preparación de las sesiones de capacitación
- Preparación de las herramientas de capacitación
- Preparación de asuntos administrativos y asignaciones de responsabilidades.
- En muchos casos, antes de tomar la decisión de introducir WIND a nivel nacional, se lleva a cabo un plan piloto para demostrar los posibles impactos
- La capacidad de las organizaciones para participar en la planeación y ejecución del programa es crucial





International
Labour
Organization

SAFETY
+ HEALTH
FOR ALL

VISION
ZERO
FUND

Tiempo

- Probablemente el programa más razonable para un taller de formación WIND deba durar dos días completos. Sin embargo, el horario debe ser lo suficientemente flexible como para adaptarse a la situación local y su demanda.
- Si fuera necesario, las sesiones pueden tener lugar por separado en diferentes semanas; por ejemplo, cuatro talleres de medio día en cuatro semanas diferentes.
- A menudo se organiza un mini taller WIND a nivel comunitario





10,000 Likes
Janet: We are #CoffeePeople



Johan
@CoffeePerson



10,000 Likes
Johan: We are #CoffeePeople from Colombia 🇨🇴



Mason
@m_coffeemaker



Jin
@CoffeePerson



10,000 Likes
Jin: We are #CoffeePeople from Viet Nam 🇻🇳



Jerom
@CoffeePerson



10,000 Likes
Jerom: We are #CoffeePeople from Brazil 🇧🇷

Lista de verificación

8 módulos (37 prácticas)

1. Almacenamiento y manipulación de materiales
2. Lugares de trabajo y herramientas de trabajo
3. Seguridad en el uso de la maquinaria
4. Ambiente de trabajo y control de agentes peligrosos
5. Instalaciones para el bienestar
6. Organización del trabajo y cooperación comunitaria
7. Protección del medio ambiente
8. Riesgo biológico

- ▶ 1. Mantenga las rutas despejadas y en buen estado.

¿Propone alguna acción de mejora?

SI NO Prioridad

Observaciones _____



- ▶ 2. Provea estanterías de varios niveles cerca del área trabajo para almacenar materiales, herramientas o productos.

¿Propone alguna acción de mejora?

SI NO Prioridad

Observaciones _____





International
Labour
Organization

SAFETY
+ HEALTH
FOR ALL

VISION
ZERO
FUND

Herramientas



▶ Manual del instructor WIND Mejoras en el trabajo para el desarrollo comunitario

Enfoques prácticos para mejorar la seguridad, la salud
y las condiciones de trabajo en la agricultura



▶ Manual de formación WIND Mejoras en el trabajo para el desarrollo comunitario

Enfoques prácticos para mejorar la seguridad, la salud
y las condiciones de trabajo en la agricultura



▶ LISTA DE VERIFICACIÓN DE ACCIÓN

¿Cómo usar la lista de verificación?

▶ Defina el área de trabajo a inspeccionar. Se pueden verificar las instalaciones de la finca, las actividades laborales y las áreas de la vivienda. En caso de que la finca sea muy grande, se pueden definir áreas de trabajo específicas para su verificación por separado.

espacio debajo de OBSERVACIONES para escribir una descripción de su sugerencia o su ubicación.

▶ Después de haber revisado todos los ítems, vuelva a mirar los ítems en que marcó SÍ. Elija algunos ítems cuyos beneficios en la mejora parezcan ser los más importantes. Marque PRIORIDAD para estos ítems, con opciones de alta, media y baja.

▶ 16. Garantice el uso seguro de la electricidad.

¿Propone alguna acción de mejora?

SI NO Prioridad

Observaciones _____





International
Labour
Organization

+ SAFETY
HEALTH
FOR ALL


Módulo 1: Almacenamiento y manipulación de materiales

VISION
ZERO
FUND



Módulo 1: Almacenamiento y manipulación de materiales

PV 1. Mantenga las rutas despejadas y en buen estado



PV 2. Provea estanterías de varios niveles




PV 3. Designe un lugar para cada herramienta



WIND brinda soluciones sencillas y prácticas para mejorar los métodos de almacenamiento y manipulación de estos materiales.

Módulo 1: Almacenamiento y manipulación de materiales

PV 4. Utilice envases de tamaño y diseño apropiados



PV 5. Utilice dispositivos con ruedas para transportar las cargas



PV 6. Use ayudas mecánicas para manipular cargas pesadas



Los transportadores son uno de los mecanismos más sencillos de reducir la denominada carga dinámica postural



International
Labour
Organization

SAFETY
+ HEALTH
FOR ALL

VISION
ZERO
FUND

Módulo 2: Estaciones de trabajo y herramientas de trabajo




Módulo 2: Estaciones de trabajo y herramientas de trabajo

PV 7. Ajuste la altura de trabajo al nivel del codo o ligeramente más baja



PV 8. Proporcione bancos o sillas altos con respaldos sólidos



PV 9. Coloque herramientas y materiales de uso frecuente al alcance de la mano



Las posiciones ideales para los sistemas muscular, esquelético, y circulatorio; es que estos se encuentren a 90° con respecto a las otras partes del cuerpo.



Módulo 2: Estaciones de trabajo y herramientas de trabajo

PV 10. Elija herramientas que puedan operarse con el mínimo esfuerzo



PV 11. Use accesorios para sostener los objetos mientras se trabaja en ellos



PV 12. Coloque etiquetas, señales y símbolos que sean fáciles de ver y entender



Elija herramientas ligeras, pero lo suficientemente fuertes, para reducir la carga de trabajo en los músculos de las extremidades superiores.

Módulo 3: Seguridad en el uso de la maquinaria



Módulo 3: Seguridad en el uso de la maquinaria

PV 13. Coloque protectores adecuados en las partes peligrosas y móviles de las máquinas



PV 15. Coloque los sistemas de parada de emergencia



PV 14. Instale dispositivos de alimentación adecuados



PV 16. Garantice el uso seguro de la electricidad

Módulo 4: Ambiente de trabajo y control de agentes peligrosos



Módulo 4: Ambiente de trabajo y control de agentes peligrosos

PV 17. Mejore la ventilación natural



PV 19. Evite la exposición excesiva al sol, al calor o al frío



PV 18. Utilice la luz del día de manera efectiva



PV 20. Elija el pesticida adecuado y úselo correctamente

Módulo 4: Ambiente de trabajo y control de agentes peligrosos

PV 21. Etiquete los envases de pesticidas y otros productos químicos



PV 22. Utilice el equipo de protección personal correctamente



PV 23. Deseche los pesticidas y los envases de pesticidas de manera correcta y segura



Los residuos del producto químico que quedan en el recipiente, incluso en pequeña cantidad, tienen el potencial de causar daños a personas y animales.

Módulo 5: Instalaciones para el bienestar

**VISION
ZERO
FUND**



Módulo 5: Instalaciones para el bienestar

PV 24. Asegure el suministro de agua potable y la ingesta de líquidos



PV 26. Proporcione baños limpios e instalaciones de lavado



PV 25. Coma bien, por su salud y bienestar



PV 27. Proporcione materiales de primeros auxilios y aprenda primeros auxilios básicos



International
Labour
Organization

+ SAFETY
HEALTH
FOR ALL

VISION
ZERO
FUND

Módulo 6: Organización del trabajo y cooperación comunitaria



Módulo 6: Organización del trabajo y cooperación comunitaria

PV 28. Haga pausas apropiadas para descansar durante y después del trabajo



PV 29. Comparta las tareas agrícolas y las tareas domésticas con los miembros de la familia

PV 30. Organice y coordine un trabajo eficiente en equipo



PV 31. Fortalezca la cooperación comunitaria y organice trabajos con las comunidades



International
Labour
Organization

+ SAFETY
HEALTH
FOR ALL

Módulo 7: Protección del medio ambiente

VISION
ZERO
FUND



Módulo 7: Protección del medio ambiente

PV 32. Ahorre agua y consumo de energía modificando los procesos de trabajo y cambiando hábitos



PV 33. Reduzca, reutilice, recicle y recupere los residuos



Reutilice el agua. Por ejemplo, el agua que queda luego de lavar las materias primas se puede utilizar para lavar inodoros o pisos.



International
Labour
Organization

+ SAFETY
HEALTH
FOR ALL

Módulo 8: Riesgos biológicos

VISION
ZERO
FUND



Módulo 8: Riesgos biológicos

PV 34. Infórmese de los virus, las bacterias y los hongos que podrían afectar su salud



PV 36. Limpie y desinfecte los utensilios, herramientas, áreas de trabajo y su vivienda.



PV 35. Ante brotes de enfermedades intensifique el lavado de manos y siga los protocolos de uso de EPP



PV 37. Tome medidas de prevención para evitar picaduras de serpientes, escorpiones y distintos insectos

1. Colombia

<https://www.youtube.com/watch?v=yGv3q96JMrU>



2. México


<https://www.youtube.com/watch?v=53DGFjh4WgQ>



Seguridad y salud en el trabajo para el desarrollo comunitario agrícola en Chiapas - México

Conzoca más sobre este tema

Visite coffeepeople.vzf.ilo.org



For every coffee worker, in every job

The challenge will inspire people to get involved in the campaign and to take action for coffee workers.

When to post

Starting from **1 October 2023**, we will launch a social media challenge for coffee workers. We're asking coffee stakeholders like you to post a selfie with your coffee cup.

What to post

Example: "The secret to great coffee is people! That's why I dedicate this coffee to the workers who produce it, and I join the ILO's Vision Zero Fund to protect their safety and health. I challenge @Friend1 @Friend2 @Friend3 @Friend4 @Friend5 to post a selfie with your coffee cup! Together, we can make a difference for #CoffeePeople"

#COFFEEPEOPLE CHALLENGE ACTION KIT PLEDGE LEARN MEDIA HUB

COLLECTIVE ACTION KIT

Actions to realize the right to a safe and healthy working environment in the coffee supply chain

MAKE YOUR PLEDGE

Companies and organizations across the globe have pledged for coffee workers. What will yours be?



LEARN ABOUT OSH

Download the practical toolkit, access useful insights, and join technical activities

MEDIA HUB

Trello board

Stay organized and up-to-date with our Trello board. It contains valuable content related to the campaign. We have organized it into the following categories:

Videos: Watch our explanatory videos that highlight key issues in the campaign, as well as inspiring ones that showcase best practices in the coffee supply chain. Gain insights into the campaign's goals and aims to achieve.

Social Media Cards and Messages: Access a library of social media cards and pre-written messages. Use them to promote the campaign on your social media channels.



International
Labour
Organization

SAFETY
+ HEALTH
FOR ALL

VISION
ZERO
FUND

Próxima actividad

22 de Noviembre,

3pm CET / 7am Mexico / 8am Colombia / 11am Brazil / 4pm Uganda / [Para otras zonas horarias haga clic aquí](#)

Seminario web #CoffeePeople 3:

«Mejorar la capacidad de las cooperativas para promover la seguridad y la salud en el trabajo»

Inscribase AHORA! https://ilo-org.zoom.us/webinar/register/WN_VTRbDeASQdKyOL4Ese3dYA

3pm CET / 7am Mexico / 8am Colombia / 11am Brazil / 4pm Uganda / [Para otras zonas horarias haga clic aquí](#)

Thank you

Vision Zero Fund

Labour Administration,
Labour Inspection and
Occupational Safety and
Health Branch

International Labour Organization

Route des Morillons 4
CH-1211 Geneva 22
Switzerland
ilo.org/vzf
vzf@ilo.org

Current and Past Donors



International
Labour
Organization



The Vision Zero Fund is part of Safety & Health for All, an ILO flagship programme building a culture of safe, healthy work.

VISION ZERO FUND